

Link do produktu: <https://www.3dintegrator.pl/kolo-metalowo-gumowe-mocowane-na-plytke-fpsm-2003-2100-w-p-29.html>

## Koło metalowo - gumowe mocowane na płytce FPSM 2003 2100 W









|                  |                         |
|------------------|-------------------------|
| Cena brutto      | <b>54,60 zł</b>         |
| Cena netto       | <b>44,39 zł</b>         |
| Dostępność       | <b>Dostępny</b>         |
| Czas wysyłki     | <b>48 godzin</b>        |
| Numer katalogowy | <b>FPSM 2003 2100 W</b> |
| Producent        | <b>COLSON</b>           |

### Opis produktu

#### DANE PODSTAWOWE

Średnica koła **200 mm**.Maksymalne obciążenie dynamiczne **200 kg**.

Stalowe koło z czarnym bieżnikiem gumowym  
 Warunki pracy w skali temperatury od -20°C, aż do +80°C.  
 Twardość bieżnika to 85° w skali Shore A.  
 Ocynkowany widelec tłoczony ze stali.  
 Głowica z podwójną bieżnią kulek z uszczelką.

|                                                          | Rodzaj<br>łożyska    |  mm |  mm |  mm |  mm |  mm |  mm |  mm |  kg |
|----------------------------------------------------------|----------------------|----------------------------------------------------------------------------------------|----------------------------------------------------------------------------------------|----------------------------------------------------------------------------------------|----------------------------------------------------------------------------------------|----------------------------------------------------------------------------------------|-----------------------------------------------------------------------------------------|------------------------------------------------------------------------------------------|------------------------------------------------------------------------------------------|
| JPSM 0801 2100 L<br>BPSM 0801 2100 L<br>FPSM 0801 2000 L | łożysko<br>igielkowe | 80                                                                                     | 105x85                                                                                 | 80x60                                                                                  | 9                                                                                      | 105                                                                                    | 34                                                                                      | 108                                                                                      | 50                                                                                       |
| JPSM 1001 2100 L<br>BPSM 1001 2100 L<br>FPSM 1001 2000 L | łożysko<br>igielkowe | 100                                                                                    | 105x85                                                                                 | 80x60                                                                                  | 9                                                                                      | 128                                                                                    | 34                                                                                      | 128                                                                                      | 70                                                                                       |
| JPSM 1251 2100 L<br>BPSM 1251 2100 L<br>FPSM 1251 2000 L | łożysko<br>igielkowe | 125                                                                                    | 105x85                                                                                 | 80x60                                                                                  | 9                                                                                      | 156                                                                                    | 32                                                                                      | 138                                                                                      | 120                                                                                      |
| JPSM 1603 2100 W<br>BPSM 1603 2100 W<br>FPSM 1603 2000 W | łożysko<br>igielkowe | 160                                                                                    | 135x110                                                                                | 105x75/80                                                                              | 11                                                                                     | 195                                                                                    | 53                                                                                      | 178                                                                                      | 160                                                                                      |
| JPSM 2003 2100 W<br>BPSM 2003 2100 W<br>FPSM 2003 2000 W | łożysko<br>igielkowe | 200                                                                                    | 135x110                                                                                | 105x75/80                                                                              | 11                                                                                     | 235                                                                                    | 53                                                                                      | 178                                                                                      | 200                                                                                      |